

LE SIWAK

Le Secret Millénaire d'un Sourire Éclatant

Histoire • Traditions • Science • Bienfaits

Un guide offert par **MAHINATURE**

Sommaire

Introduction

Chapitre 1 — Qu'est-ce que le Siwak ?

Chapitre 2 — Le Siwak à Travers les Civilisations

Chapitre 3 — Les Grands Médecins et le Siwak

Chapitre 4 — La Science Moderne Valide la Tradition

Chapitre 5 — Comprendre Votre Bouche

Chapitre 6 — Les 7 Bienfaits Prouvés du Siwak

Chapitre 7 — Votre Routine Sourire Idéale

Chapitre 8 — Alimentation et Santé Dentaire

Chapitre 9 — La Salle de Bain au Naturel

Chapitre 10 — Mythes et Réalités

Questions Fréquentes

Conclusion

Introduction

Merci d'avoir téléchargé ce guide.

Vous tenez entre vos mains bien plus qu'un simple manuel d'utilisation. C'est un voyage à travers 7 000 ans d'histoire humaine, à la découverte de l'un des secrets de beauté les mieux gardés de nos ancêtres.

Le Siwak n'est pas une tendance. Ce n'est pas un ingrédient « à la mode ». C'est une plante qui a accompagné l'humanité depuis ses premières civilisations — des temples de Babylone aux palais des pharaons, des caravanes du désert arabique aux monastères de l'Inde.

Chaque époque, chaque culture, chaque médecin de l'Antiquité a reconnu ses vertus. Et aujourd'hui, la science moderne leur donne raison.

Dans les pages qui suivent, vous découvrirez :

- ✓ L'histoire fascinante du Siwak à travers les grandes civilisations
- ✓ Les écrits des médecins qui l'ont étudié il y a plus de 1 000 ans
- ✓ Les recherches scientifiques modernes qui valident ces traditions
- ✓ Comment fonctionne réellement votre bouche
- ✓ Des conseils pratiques pour un sourire éclatant au naturel

« Le meilleur des remèdes est souvent le plus ancien. »

Bonne lecture !

Chapitre 1

Qu'est-ce que le Siwak ?



L'arbre qui survit là où rien ne pousse

Le Siwak — également connu sous les noms de *Miswak*, *Souak*, *Arak* ou *Peelu* selon les régions — est issu de l'arbre ***Salvadora Persica***.

Cet arbre est un survivant. Il prospère là où la plupart des végétaux meurent : déserts arides, sols salins, températures extrêmes. On le trouve du Moyen-Orient (Arabie Saoudite, Yémen, Irak) à l'Afrique (Égypte, Soudan, Sénégal), en passant par l'Asie du Sud (Inde, Pakistan).

Cette capacité à survivre dans des conditions hostiles n'est pas anodine : pour résister, l'arbre concentre dans ses fibres une richesse exceptionnelle en principes actifs. C'est précisément cette concentration naturelle qui fait du Siwak un trésor pour l'hygiène bucco-dentaire.

Un nom, mille usages

Le mot « Siwak » vient de l'arabe et signifie littéralement « bâton pour se frotter les dents ». Mais selon les cultures, il porte des noms différents qui témoignent de son importance universelle :

- **Miswak** dans le monde arabe
- **Peelu** en Inde et au Pakistan
- **Arak** en Afrique de l'Est
- **Qesam** en Éthiopie

Du bâtonnet traditionnel au dentifrice moderne

Pendant des millénaires, le Siwak s'utilisait sous forme de bâtonnets que l'on mâchait pour libérer les fibres et les actifs. Cette méthode, toujours pratiquée aujourd'hui par des millions de personnes, est efficace mais

présente quelques inconvénients : goût très prononcé, fibres dans la bouche, conservation délicate.

Aujourd'hui, grâce aux techniques d'extraction modernes, il est possible de capturer l'essence du Siwak — tous ses principes actifs — et de l'intégrer dans des formules cosmétiques agréables à utiliser au quotidien.

Le résultat : **la sagesse de 7 000 ans dans un tube moderne.**

Chapitre 2

Le Siwak à Travers les Civilisations


L'histoire du Siwak est indissociable de l'histoire de l'humanité. Avant l'invention des brosses à dents en plastique (1938), avant les tubes de dentifrice industriels, avant les cabinets dentaires modernes — il y avait le Siwak.

Mésopotamie : les premières traces (5000 av. J.-C.)

Les archéologues ont découvert des preuves de l'utilisation du *Salvadora Persica* dans les tombes sumériennes et babyloniennes, datant de plus de 7 000 ans. Les tablettes cunéiformes mentionnent des « bâtons purificateurs » utilisés pour nettoyer la bouche avant les rituels religieux.

Pour ces anciennes civilisations, la pureté de la bouche était intimement liée à la pureté de l'âme. Le Siwak n'était pas qu'un outil d'hygiène — c'était un acte sacré.

L'Égypte des Pharaons (3000 av. J.-C.)



Les Égyptiens de l'Antiquité étaient obsédés par l'hygiène et la beauté. Les papyrus médicaux, comme le célèbre Papyrus Ebers (1550 av. J.-C.), contiennent des recettes de « poudres pour les dents » à base de plantes du désert.

Des bâtonnets de Siwak ont été retrouvés dans des tombes pharaoniques, placés aux côtés des défunts pour leur voyage dans l'au-delà. Les prêtres égyptiens l'utilisaient quotidiennement avant d'entrer dans les temples — un sourire pur pour honorer les dieux.

« Les Égyptiens accordaient une telle importance à l'hygiène buccale que les dentistes étaient parmi les médecins les plus respectés de l'Empire. »

L'Inde et la tradition ayurvédique (3000 av. J.-C.)

En Inde, le Siwak — appelé « Peelu » ou « Datun » — fait partie intégrante de l'Ayurveda depuis des millénaires. Les textes ayurvédiques anciens, comme le Charaka Samhita, recommandent le nettoyage buccal avec des bâtonnets de plantes spécifiques comme premier rituel du matin.

Selon l'Ayurveda, la bouche est le miroir du système digestif. Une bouche saine est le premier pas vers un corps sain. Cette vision holistique, vieille de 5 000 ans, est aujourd'hui confirmée par la médecine moderne qui établit des liens entre santé buccale et santé générale.

Le monde arabo-musulman : l'âge d'or du Siwak (VIIe siècle)



C'est dans le monde arabe que le Siwak a connu son apogée. Il est mentionné dans de nombreux textes religieux comme un élément essentiel de purification et d'hygiène quotidienne. Son usage s'est répandu avec l'expansion de la civilisation islamique, de l'Espagne à l'Indonésie.

Les marchands arabes transportaient le Siwak sur les routes commerciales, le faisant connaître à de nouvelles cultures. Les caravanes qui traversaient le Sahara emportaient toujours des provisions de bâtonnets — un produit aussi précieux que les épices ou l'encens.

Cette période a aussi vu naître les premières études « scientifiques » sur le Siwak, avec des médecins comme Avicenne qui ont documenté ses propriétés thérapeutiques.

L'Afrique : une tradition vivante

Du Sénégal à l'Éthiopie, du Maroc au Nigeria, le Siwak fait partie du quotidien de millions de familles africaines. Dans de nombreuses cultures, offrir un bâtonnet de Siwak est un geste d'hospitalité, symbolisant le souhait d'une bonne santé pour son hôte.

En Afrique de l'Ouest, les marchés regorgent de vendeurs de « cure-dents » naturels. Les mères transmettent à leurs enfants l'art de choisir un bon bâtonnet : ni trop sec, ni trop frais, avec une odeur caractéristique de fraîcheur.

Fait remarquable : les études épidémiologiques montrent que ces populations, qui utilisent encore massivement le Siwak, présentent souvent une meilleure santé bucco-dentaire que les populations occidentales équipées de brosses à dents modernes.

Frise chronologique

→ **~5000 av. J.-C.** — Premières traces en Mésopotamie

- **~3000 av. J.-C.** — Usage attesté en Égypte et en Inde
- **VIIe siècle** — Diffusion mondiale via les routes commerciales arabes
- **XIe siècle** — Avicenne documente ses propriétés médicinales
- **1986** — L'OMS recommande officiellement le Siwak
- **Aujourd'hui** — Intégration dans des formules de dentifrices modernes

Chapitre 3

Les Grands Médecins et le Siwak



Bien avant les laboratoires modernes, des médecins visionnaires ont étudié le Siwak et documenté ses bienfaits. Leurs écrits, vieux de plusieurs siècles, sont d'une précision remarquable — et la science moderne leur donne raison.

Avicenne (Ibn Sina) — Le prince des médecins

Avicenne (980-1037) est considéré comme l'un des plus grands médecins de l'histoire. Son ouvrage « Le Canon de la médecine » a été utilisé comme référence dans les universités européennes jusqu'au XVIIe siècle.

Dans ses écrits, Avicenne recommande explicitement l'usage du Siwak pour :

- ✓ Purifier la bouche et éliminer les « humeurs corrompues »
- ✓ Renforcer les gencives et prévenir leur inflammation
- ✓ Blanchir les dents sans les abîmer
- ✓ Parfumer l'haleine de façon durable

« Le Siwak nettoie les dents, fortifie les gencives, clarifie la voix et aiguise l'appétit. »

— Avicenne, Le Canon de la médecine

Al-Razi (Rhazès) — Le clinicien observateur

Al-Razi (854-925), médecin perse, est célèbre pour son approche empirique de la médecine. Il observait, expérimentait, notait. Dans son traité « Al-Hawi » (Le Continent), il consacre plusieurs pages au Siwak.

Il note que les patients utilisant régulièrement le Siwak présentent moins de « pourriture des dents » (ce que nous appelons aujourd'hui caries) et moins de « gonflement des gencives » (gingivite). Une observation clinique vieille de 1 100 ans... confirmée par les études modernes.

Ibn Al-Qayyim — Le compilateur des savoirs

Ibn Al-Qayyim (1292-1350) a compilé dans son ouvrage « La Médecine Prophétique » tous les savoirs de son époque sur le Siwak. Il y liste pas moins de 10 bienfaits, dont :

- Il blanchit les dents
- Il parfume la bouche
- Il renforce les gencives
- Il fait disparaître le mucus
- Il aiguise la vue (lien bouche-corps)
- Il facilite la digestion

Cette vision holistique — la bouche connectée au reste du corps — était en avance de plusieurs siècles sur la médecine occidentale.

Chapitre 4

La Science Moderne Valide la Tradition



Ce qui distingue le Siwak d'une simple tradition folklorique, c'est la validation scientifique rigoureuse de son efficacité. Depuis les années 1980, des dizaines d'études ont analysé sa composition et ses effets.

1986 : La reconnaissance de l'OMS

L'Organisation Mondiale de la Santé a officiellement recommandé l'utilisation du Siwak pour l'hygiène bucco-dentaire. Cette décision faisait suite à plusieurs études comparatives qui montraient que **les populations utilisant le Siwak présentaient une santé bucco-dentaire égale ou supérieure** à celles utilisant uniquement des dentifrices conventionnels.

Cette reconnaissance par la plus haute autorité sanitaire mondiale a ouvert la voie à de nombreuses recherches universitaires.

Plus de 70 composés actifs identifiés

Les analyses chimiques modernes ont révélé la richesse exceptionnelle du *Salvadora Persica*. Plus de 70 substances naturelles ont été identifiées, chacune jouant un rôle spécifique :

- ✓ **Silice naturelle** : polissage doux, élimine les taches sans rayer l'émail
- ✓ **Tanins** : effet astringent, tonifie et resserre les tissus gingivaux
- ✓ **Alcaloïdes (salvadorine)** : puissante action antibactérienne
- ✓ **Vitamine C** : favorise la cicatrisation des gencives
- ✓ **Soufre et composés volatils** : effet antiseptique, haleine fraîche
- ✓ **Chlorure et fluor naturels** : reminéralisation de l'émail (doses physiologiques)

Les études qui font référence

Journal of Periodontal Research : Une méta-analyse comparant les produits à base de Siwak aux dentifrices conventionnels a conclu à une efficacité au moins équivalente pour la réduction de la plaque dentaire et l'amélioration de la santé gingivale.

King Saud University (Arabie Saoudite) : Les extraits de Siwak inhibent efficacement *Streptococcus mutans* et *Lactobacillus acidophilus* — les deux principales bactéries responsables des caries.

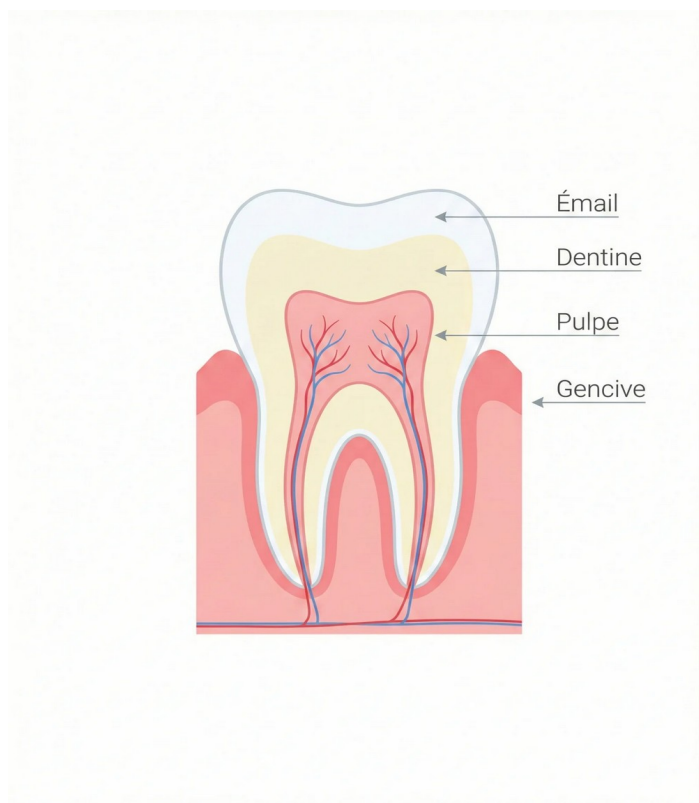
British Dental Journal : Une étude sur 480 adultes saoudiens a montré une corrélation positive entre l'usage du Siwak et une meilleure santé parodontale.

Chapitre 5

Comprendre Votre Bouche

Pour prendre soin de vos dents efficacement, il est utile de comprendre comment elles fonctionnent. Voici un petit guide de ce qui se passe dans votre bouche — et pourquoi le Siwak est si efficace.

L'anatomie d'une dent



- **L'émail** : La couche externe, la plus dure du corps humain. Composée à 97% d'hydroxyapatite (un minéral). C'est lui qui donne aux dents leur couleur blanche. Une fois abîmé, il ne se régénère pas naturellement.
- **La dentine** : Sous l'émail, de couleur plus jaune. Elle contient des tubules microscopiques qui transmettent les sensations (chaud, froid, sucré). Quand l'émail s'use, la dentine est exposée — d'où la sensibilité.
- **La pulpe** : Le cœur vivant de la dent, avec nerfs et vaisseaux sanguins. C'est elle qui fait mal quand une carie est profonde.
- **Les gencives** : Tissus mous qui entourent et protègent la base des dents. Des gencives saines sont roses et fermes. Des gencives malades saignent, se rétractent, et peuvent mener à la perte des dents.

La plaque dentaire : l'ennemi invisible

La plaque dentaire est un biofilm — une fine couche de bactéries, de salive et de débris alimentaires qui se forme en permanence sur vos dents. Invisible à l'œil nu, elle est pourtant à l'origine de la plupart des problèmes dentaires.

Si la plaque n'est pas éliminée régulièrement par le brossage, elle se minéralise en 24-72h et devient du **tartre** — impossible à enlever sans l'intervention d'un dentiste.

Comment se forment les caries ?

1. Les bactéries de la plaque se nourrissent des sucres que vous mangez
2. Elles produisent des acides comme déchets de leur digestion
3. Ces acides attaquent l'émail et le déminéralisent
4. Avec le temps, un « trou » se forme : c'est la carie

Le Siwak agit sur plusieurs fronts : ses alcaloïdes tuent les bactéries, ses tanins réduisent l'acidité, et sa silice aide à éliminer mécaniquement la plaque.

Le microbiome buccal : un équilibre délicat

Votre bouche abrite plus de 700 espèces de bactéries. Certaines sont bénéfiques, d'autres pathogènes. La clé n'est pas de stériliser la bouche (impossible et contre-productif), mais de maintenir un équilibre favorable aux « bonnes » bactéries.

Les antiseptiques chimiques trop agressifs détruisent tout — bonnes et mauvaises bactéries. Le Siwak, avec son action plus ciblée, aide à rétablir l'équilibre naturel.

Chapitre 6

Les 7 Bienfaits Prouvés du Siwak

1. Blanchiment naturel et progressif

La silice naturelle contenue dans le Siwak agit comme un polisseur doux. Elle élimine les taches superficielles (café, thé, tabac) sans agresser l'émail, contrairement à certains agents blanchissants chimiques abrasifs. Les résultats sont progressifs mais durables.

2. Action antibactérienne puissante

Les alcaloïdes du Siwak (notamment la salvadorine) inhibent la croissance des bactéries responsables des caries et de la mauvaise haleine. Cette action se prolonge après le brossage, offrant une protection continue.

3. Renforcement des gencives

Les tanins du Siwak ont un effet astringent : ils tonifient et resserrent les tissus gingivaux. Résultat : des gencives plus fermes, moins de saignements, moins de risque de gingivite et de déchaussement.

4. Haleine fraîche longue durée

Contrairement aux produits qui masquent simplement les odeurs, le Siwak s'attaque à la cause : les bactéries productrices de composés soufrés malodorants. Les huiles volatiles naturelles apportent en plus une fraîcheur agréable.

5. Prévention des caries

En combinant action antibactérienne, élimination de la plaque et reminéralisation légère (grâce aux minéraux naturels), le Siwak crée un environnement défavorable au développement des caries.

6. Réduction de la plaque dentaire

Les études cliniques montrent une réduction significative de l'indice de plaque chez les utilisateurs réguliers de Siwak. Moins de plaque = moins de tartre = moins de problèmes parodontaux.

7. 100% naturel

Pas d'additifs synthétiques, pas de produits chimiques controversés. Juste une plante utilisée par l'humanité depuis 7 000 ans, validée par l'OMS et la recherche moderne.

Chapitre 7

Votre Routine Sourire Idéale



Le brossage parfait en 5 étapes

5. **Humidifiez légèrement** votre brosse sous l'eau tiède. Pas besoin de la tremper.
6. **Appliquez une noisette** de dentifrice — la taille d'un petit pois suffit. Plus n'est pas mieux !
7. **Brossez 2 minutes minimum** avec des mouvements circulaires doux. Divisez votre bouche en 4 quadrants (30 secondes chacun). N'oubliez pas les faces internes !
8. **Brossez votre langue** — elle héberge une grande partie des bactéries responsables de la mauvaise haleine.
9. **Rincez légèrement** — un rinçage excessif élimine les actifs avant qu'ils n'aient eu le temps d'agir. Crachez l'excès, une petite gorgée d'eau suffit.

Quand et combien de fois ?

- **Idéalement** : après chaque repas (3x/jour)
- **Minimum vital** : matin et soir (2x/jour)
- **Le plus important** : le soir ! Pendant la nuit, la production de salive diminue et les bactéries prolifèrent.

Les erreurs à éviter

- **Brosser trop fort** : vous usez l'émail et irritez les gencives. La douceur est plus efficace.
- **Brosser trop vite** : 30 secondes ne suffisent pas. Utilisez un minuteur si nécessaire.
- **Oublier les zones difficiles** : faces internes, dernières molaires, ligne des gencives.
- **Garder une vieille brosse** : changez tous les 2-3 mois. Une brosse usée perd 90% d'efficacité.

Chapitre 8

Alimentation et Santé Dentaire



Ce que vous mangez a un impact direct sur la santé de vos dents. Certains aliments les protègent, d'autres les attaquent. Voici comment faire les bons choix.

Les aliments amis de votre sourire

- ✓ **Fruits et légumes croquants** (pommes, carottes, céleri) : leur texture fibreuse « brosse » naturellement les dents et stimule la production de salive.
- ✓ **Produits laitiers** (fromage, yaourt) : riches en calcium et en caséine, ils reminéralisent l'émail et neutralisent l'acidité.
- ✓ **Thé vert** : ses polyphénols inhibent la croissance des bactéries buccales et réduisent la mauvaise haleine.
- ✓ **Eau** : le réflexe le plus simple ! Elle rince les résidus alimentaires et les acides. Un verre d'eau après chaque repas fait des merveilles.
- ✓ **Noix et amandes** : leur mastication stimule la salive, et elles apportent calcium et phosphore.

Les ennemis à surveiller


- **Sucres** : le carburant préféré des bactéries cariogènes. Plus vous en mangez, plus elles produisent d'acide.
- **Sodas** : double peine — acidité + sucre. Même les versions « light » sont acides.
- **Café et thé noir** : leurs tanins tachent l'émail. Buvez de l'eau après pour rincer.
- **Tabac** : l'ennemi n°1. Taches, mauvaise haleine, maladie des gencives, cancer buccal.

L'astuce du timing

Après avoir consommé des aliments acides (agrumes, tomates, vinaigre, sodas), attendez 30 minutes avant de vous brosser les dents. L'acidité ramollit temporairement l'émail ; un brossage immédiat pourrait l'abîmer. En attendant, rincez simplement à l'eau.

Chapitre 9

La Salle de Bain au Naturel



Choisir un dentifrice au Siwak, c'est souvent le premier pas vers une salle de bain plus naturelle et plus responsable. Voici comment aller plus loin dans cette démarche.

La brosse à dents en bambou

Le bambou est l'alternative écologique idéale au plastique. Cette plante extraordinaire pousse jusqu'à 1 mètre par jour, ne nécessite ni pesticides ni irrigation, et absorbe 30% plus de CO2 que les arbres classiques.

Comparaison édifiante :

- 1,5 milliard de brosses plastique jetées chaque année en France
- 500 ans pour qu'une brosse plastique se décompose
- 2-3 ans pour une brosse bambou (le manche est compostable)

Entretien : Rincez après chaque usage, rangez-la tête vers le haut à l'air libre. En fin de vie, retirez les poils et compostez le manche.

Autres alternatives naturelles pour la salle de bain

- ✓ **Fil dentaire en soie naturelle ou en bambou** — biodégradable, contrairement au nylon classique
- ✓ **Oriculi** — cure-oreille réutilisable en bambou, remplace les cotons-tiges
- ✓ **Savon solide** — sans emballage plastique, dure plus longtemps qu'un gel douche
- ✓ **Cotons lavables** — réutilisables des centaines de fois

« Nous n'héritons pas de la Terre de nos ancêtres, nous l'empruntons à nos enfants. »

Chapitre 10

Mythes et Réalités

Il existe beaucoup d'idées reçues sur l'hygiène dentaire. Démêlons le vrai du faux.

« Plus on brosse fort, plus c'est efficace »

FAUX. Un brossage trop vigoureux use l'émail et irrite les gencives, pouvant même provoquer leur rétraction. La clé, c'est la durée (2 minutes) et la technique (mouvements doux), pas la force.

« Le saignement des gencives est normal »

FAUX. Des gencives qui saignent régulièrement sont le signe d'une inflammation (gingivite). C'est un signal d'alarme, pas une fatalité. Les tanins du Siwak aident justement à renforcer les gencives.

« Il faut rincer abondamment après le brossage »

PARTIELLEMENT FAUX. Un rinçage excessif élimine les actifs bénéfiques avant qu'ils n'aient eu le temps d'agir. Crachez l'excès de dentifrice, mais limitez le rinçage à une petite gorgée d'eau.

« Une brosse dure nettoie mieux »

FAUX. Les poils durs agressent l'émail et les gencives. Les dentistes recommandent des poils souples ou medium pour un nettoyage efficace et respectueux.

« Les dents jaunes sont des dents sales »

FAUX. La couleur naturelle des dents varie selon la génétique et l'épaisseur de l'émail. Des dents légèrement jaunes peuvent être parfaitement saines. Le blanchiment excessif fragilise l'émail.

« Les dents de lait n'ont pas besoin de soins »

FAUX. Les caries sur les dents de lait peuvent affecter les dents définitives en formation. De plus, les bonnes habitudes d'hygiène se prennent dès le plus jeune âge.

Questions Fréquentes

Le dentifrice au Siwak convient-il aux enfants ?

Oui ! Un dentifrice au Siwak est naturel et doux. Pour les moins de 3 ans, utilisez une quantité de la taille d'un grain de riz. Les enfants apprécient souvent son goût moins « chimique » que les dentifrices classiques.

J'ai les gencives sensibles. Puis-je l'utiliser ?

C'est même particulièrement recommandé ! Les tanins du Siwak ont des propriétés astringentes et anti-inflammatoires qui aident à renforcer les gencives fragiles.

Le goût est-il agréable ?

Oui ! Contrairement au bâtonnet traditionnel au goût très prononcé, un dentifrice au Siwak moderne offre une saveur douce et fraîche grâce à la menthe poivrée.

Combien de temps dure un tube ?

Avec une utilisation normale (2-3 brossages par jour, quantité d'un petit pois), un tube de 100g dure environ 4 à 6 semaines pour une personne.

Est-ce compatible avec un appareil dentaire ?

Absolument. Le dentifrice au Siwak s'utilise comme n'importe quel dentifrice, avec n'importe quelle brosse.

Puis-je l'utiliser pendant la grossesse ?

Oui. Le Siwak est utilisé depuis des millénaires, y compris par les femmes enceintes. La formule naturelle en fait un choix rassurant pendant la grossesse.

Conclusion

7 000 Ans de Sagesse pour Votre Sourire

En parcourant ce guide, vous avez voyagé à travers les siècles et les continents. Vous avez découvert comment les Sumériens, les Égyptiens, les médecins arabes et les sages indiens ont tous, indépendamment, reconnu les vertus extraordinaires du Siwak.

Ce n'est pas un hasard. Quand des civilisations si différentes arrivent à la même conclusion, c'est qu'il y a une vérité profonde derrière. Et aujourd'hui, la science moderne confirme ce que nos ancêtres savaient intuitivement.

Le Siwak nous rappelle une leçon importante : parfois, les meilleures solutions sont les plus anciennes. Dans un monde obsédé par la nouveauté, il est bon de se souvenir que la nature a eu des millions d'années pour perfectionner ses remèdes.

« Le sourire est le reflet de l'âme. Prenez-en soin naturellement. »

Ce guide vous a été offert par

MAHINATURE

Le Naturel Vous Va Si Bien

✨ **VOTRE AVIS COMPTE** ✨

Si vous avez apprécié ce guide et nos produits,
un avis nous aide énormément.

Mahinature est une petite entreprise française. Merci !

www.mahinature.fr

Merci pour votre confiance ❤️